



# Elterninformationen







# Schuldaten



Anschrift	Gemeinschaftsschule Eberbach Steigestraße 105 69412 Eberbach
Telefon	06271/9262 0
Fax	06271/9262 29
E-Mail	<a href="mailto:info@gms-eberbach.de">info@gms-eberbach.de</a>
Homepage	<a href="http://www.gms-eberbach.de">www.gms-eberbach.de</a>
Schulleiter	Udo Geilsdörfer
Stellv. Schulleiter	Jan Coßmann
Sekretariat	Olesja Benzler (tgl. 8-12 Uhr/13-14.30 Uhr)
Schulsozialarbeiterin	Angelika Reinalter
Hausmeister	Matthias Joho



## Läuteordnung

7.30 - 8.00 Uhr	Flexi (Flexible Betreuungszeit)
8.00 - 8.45 Uhr	1. Stunde
8.45 - 9.30 Uhr	2. Stunde
9.30 - 9.50 Uhr	1. große Pause
9.50 - 10.35 Uhr	3. Stunde
10.35 - 11.20 Uhr	4. Stunde
11.20 - 11.35 Uhr	2. große Pause
11.35 - 12.20 Uhr	5. Stunde
12.20 - 13.05 Uhr	6. Stunde
13.05 - 13.50 Uhr	Mittagspause/ 7. Stunde
13.50 - 14.35 Uhr	8. Stunde
14.35 - 15.20 Uhr	9. Stunde



# Ferienplan 2020/21



26.10.2020 - 30.10.2020	Herbstferien
23.12.2020 - 08.01.2021	Weihnachtsferien
15.02.2021 - 19.02.2021	Bewegliche Ferientage
31.03.2021	Beweglicher Ferientag
06.04.2021 - 09.04.2021	Osterferien
14.05.2021	Beweglicher Ferientag
25.05.2021 - 04.06.2021	Pfingstferien
29.07.2021 - 10.09.2021	Sommerferien

**SCHULE ALS ERLEBNISRAUM**

T O V E M G M S  
L I D L E I P  
E E I E U E S E W  
K  
P P E R B  
R  
R ^ F N E O N P T T F O  
L N ^ A B N H ^ A D E T I S O R I E N T I V  
E Z L I S E N H A O E T I S O R I E N T I V  
B T C O L W I T R T Z O R I E N T I V  
N C Z C U L T R T Z O R I E N T I V  
C Z C U L T R T Z O R I E N T I V



# Gemeinschaftsschule



**An der Gemeinschaftsschule Eberbach steht das „WIR“ im Mittelpunkt**

Gemeinsam haben wir den Anspruch, dass jede Schülerin und jeder Schüler die notwendige Aufmerksamkeit, Unterstützung und Zuwendung erhält, um sich positiv entwickeln zu können. So erreicht jedes Kind den für sich persönlich besten Schulabschluss.

## Was macht die Gemeinschaftsschule aus?

### **Gemeinsames Lernen auf 3 Niveaustufen**

*Entsprechend der Bildungsstandards von Werkrealschule, Realschule und Gymnasium*

- ➔ In jedem Fach kann auf einem anderen Niveau gearbeitet werden, trotzdem findet der Unterricht im Klassenverband statt.
- ➔ Entscheidung über möglichen Schulabschluss erst nach Klasse 8.

### **Hausaufgaben?**

Gibt es bei uns nicht! - Entlastung der Familie, da Hausaufgaben im rhythmisierten Tagesablauf der Schule erledigt werden.

### **Noten?**

Nur in den Abschlussklassen oder auf schriftlichen Wunsch der Eltern. Das Zeugnis ist ein aussagekräftiger Lernentwicklungsbericht. Ständige Rückmeldung über das Lerntagebuch und sogenannte Kompetenzraster.

### **Sitzenbleiben?**

Im Pädagogischen Konzept der Gemeinschaftsschule gibt es **kein Sitzenbleiben**.

### **Coaching - Gespräche**

In regelmäßigen Coaching - Gesprächen zwischen Lehrer und Schüler werden Lernfortschritte und persönliche Entwicklung gemeinsam besprochen und nach der Vorlage im Lerntagebuch dokumentiert.

## **Ganztagesbetreuung**

Am Mittwochnachmittag findet kein typischer Schulunterricht statt. Die Schülerinnen und Schüler können nach ihren Interessen aus verschiedenen Arbeitsgemeinschaften wählen.

Angeboten werden zum Beispiel:

- Kunst
- Sport
- Kochen
- Schulband/ Musik
- Natur

---

## **Haftpflichtversicherungen**

Bei außerunterrichtlichen Veranstaltungen und Praktika sind die Schülerinnen und Schüler durch einen Rahmenvertrag unseres Fördervereins „Förderwerk e.V. Eberbach“ mit dem Badischen Gemeinde-Versicherungs-Verband BGV versichert. Die genauen und aktuellen Konditionen können Sie bei der Schulleitung erfragen.

Die Kosten für diese Versicherung übernimmt das Förderwerk e.V.. Gerne können Sie unseren Förderverein in seiner Arbeit für unsere Schule und somit für Ihr Kind unterstützen. Dies ist entweder durch Spenden oder eine Mitgliedschaft möglich. Auch hierzu erhalten Sie im Sekretariat weitere Informationen.

### **Förderwerk**

*Verein zur Förderung Kinder und Jugendlicher in Eberbach e.V.*

*Vorstandsvorsitzender: Norbert Hofstetter*

#### **Spendenkonto:**

*Volksbank Neckartal e.G.*

*IBAN: DE31 6729 1700 0021 2994 05*

*BIC: GENODE61NGD*

*Sparkasse Neckartal Odenwald*





*IBAN: DE46 6745 0048 0001 017771*

*BIC: SOLADES1MOS*



# Merkblatt für Eltern



<b>Schulpflicht</b> 	Eltern/Erziehungsberechtigte sorgen für <ul style="list-style-type: none"><li>• den regelmäßigen Schulbesuch</li><li>• pünktliches Erscheinen zu Schulbeginn</li><li>• angemessene, ordentliche und saubere Kleidung</li><li>• vollständiges Unterrichtsmaterial</li></ul>
<b>Schulbesuch nicht möglich</b> 	Am ersten Tag bis 8.30 Uhr Anruf im Sekretariat
<b>Krankheit</b> 	<ul style="list-style-type: none"><li>• Jeder Fehltag muss schriftlich entschuldigt werden</li><li>• Entschuldigung im Lerntagebuch eintragen</li></ul>
<b>sonstige Fehlzeiten</b> <ul style="list-style-type: none"><li>○ Arzttermine</li><li>○ Todesfall in der Familie</li><li>○ ...</li></ul>	<ul style="list-style-type: none"><li>• vorher Entschuldigung im Lerntagebuch eintragen</li><li>• unaufgefordert der Klassenleitung vorlegen</li></ul>
<b>Lerntagebuch-Einträge</b> 	tägliche Kontrolle <ul style="list-style-type: none"><li>• Einträge im Lerntagebuch sollten täglich kontrolliert und ggf. unterschrieben werden</li><li>• Am Ende jeder Woche <u>müssen</u> die Einträge unterschrieben werden.</li></ul>
<b>benotete Leistungsnachweise</b>	am nächsten Tag mit Unterschrift (im LTB) zurück an Fachlehrer





# Wahlpflichtfächer



Alle Schülerinnen und Schüler besuchen ab Klassenstufe 7 ein **Wahlpflichtfach** („Technik“ oder „Alltagskultur, Ernährung, Soziales“), welches sie selbst wählen dürfen.

Die Schülerinnen und Schüler haben anstelle des Wahlpflichtfaches auch die Möglichkeit, ab Klassenstufe 6 Französisch als zweite Fremdsprache zu erlernen.

## Technik

Im Wahlpflichtfach „Technik“ steht das Verhältnis von Mensch, Technik und Umwelt im Mittelpunkt. Der Mensch gestaltet sein Leben durch den Einsatz technischer Objekte. Bei der Herstellung und Nutzung technischer Objekte wird die Umwelt vielfältig beeinflusst. Deshalb ist der verantwortungsbewusste Umgang mit Energie und mit Rohstoffen ein zentrales Thema. Neben der Vermittlung technischer Sachverhalte ist außerdem die Vermittlung fundamentaler Einsichten, Handlungs- und Bewertungsmuster Ziel der technischen Allgemeinbildung.

## Alltagskultur, Ernährung, Soziales

Im Wahlpflichtfach „Alltagskultur“, „Ernährung“ und „Soziales“ entwickeln die Schülerinnen und Schüler Handlungskompetenzen für die Alltagsbewältigung und Alltagsgestaltung. Des Weiteren erhalten sie wertvolle Impulse zur Persönlichkeitsentwicklung und zur beruflichen Orientierung.

Die Förderung der Ernährungsbildung ist ein wichtiges Anliegen des Faches. Durch die gezielte Auseinandersetzung mit unterschiedlichen Perspektiven der Ernährung und des Essens werden die Schüler und Schülerinnen befähigt, ihr Handeln mündig, verantwortlich für sich und andere zu gestalten.

Ein weiterer Schwerpunkt des Faches stellt der Textilbereich dar, in welchem theoretische Aspekte des Konsums thematisiert werden, sowie dessen globalen Auswirkungen. Die Schülerinnen und Schüler erlernen zudem die textilen Grundtechniken, indem unterschiedlichste Werkstücke angefertigt werden.





# Mensaanmeldung



Seit dem Schuljahr 2018/2019 erfolgt die gesamte Organisation der Essensausgabe und auch der Abrechnung über die Software MensaMax. MensaMax ist ein webbasiertes Abrechnungssystem, auf das von zu Hause aus zugegriffen werden kann.

## Wie kann ich mich bei MensaMax einloggen?

- Gehen Sie auf die Website von MensaMax: <https://mensawelten.de>
- Beantragen Sie dort ein neues Kundenkonto. Die hierfür notwendigen Daten lauten:

Das Projekt: **Mein Essen**

Die Einrichtung lautet: **SZEberbach**

Der Freischaltcode lautet: **2035**

Füllen Sie nun die Felder aus. Wenn Sie den Vorgang abgeschlossen haben erhalten Sie eine E-Mail mit ihren Zugangsdaten.

## Essensbestellung und Abbestellung:

- Essenbestellungen kann man im Voraus tätigen
- Bestellung kann spätestens bis um 09:30 Uhr am Essenstag vorgenommen werden, gleiches gilt für Abbestellungen
- Nicht abgemeldete Essen müssen auch bezahlt werden, wenn Ihr Kind nicht am Essen teilgenommen hat

## Essensausgabe:

- Wenn Ihr Kind angemeldet ist bekommt es einen Chip
- Über diesen Chip kann man auslesen, welches Essen ihr Kind bestellt hat
- Chip sollte bei der Essensausgabe immer mitgeführt werden, um Wartezeiten zu verkürzen
- Der Chip kostet 7 Euro und wird Ihnen per Post zugesandt. Gehen Sie hierzu in MensaMax auf *Meine Bestellungen* >> *Identifikation* und klicken Sie auf den Button Bestellung.

### Wie zahle ich das Essen?

- Die Essensversorgung wird auf Guthaben-Basis durchgeführt → Sorgen Sie für eine ausreichende Deckung ihres MensaMax-Kontos
- Kontoverbindung:  
**Empfänger:** Breustedt GmbH, Treuhandkonto MensaMax  
**IBAN:** DE09 6665 0085 0008 9624 48
- Nutzen Sie als **Verwendungszweck** ihren **Login-Namen**, der Ihnen mit den Zugangsdaten zugesandt wurde
- MensaMax informiert sie per Mail über einen niedrigen Kontostand
- Da jedes Kind seinen eigenen Verwendungszweck hat, müssen Sie bei mehreren Kindern auch mehrere Überweisungen tätigen

### Bildungs- und Teilhabepaket (BuT):

- Der Bund unterstützt im Rahmen des Bildungs- und Teilhabepaketes bedürftige Kinder bei der Wahrnehmung des Mittagessens
- Die Antragsvordrucke erhalten Sie beim Jobcenter bzw. auf dem Rathaus
- Ein Förderantrag hat hinsichtlich Ihrer Zahlungspflicht keine aufschiebende Wirkung, d.h. auch wenn Sie einen Antrag gestellt haben, müssen Sie zunächst die vollen Kosten zahlen. Nur wer einen aktuellen Bescheid bei unserem Abrechnungspartner vorgelegt hat, kann nach dem BuT und damit vergünstigt abgerechnet werden.
- Senden Sie hierzu den Bescheid postalisch an: **Breustedt GmbH, Bauschlotter Str. 62, 75177 Pforzheim**
- oder eingescannt per E-Mail an: **eberbach@mensamax.de**



## INSTALLATION DER SCHUL.CLOUD

Die schul.cloud kann je nach Endgerät auf verschiedenen Wegen installiert werden.

### **1. Download Desktop-Anwendung**

- Öffnen Sie den Link in Ihrem Browser: <https://schul.cloud/>.
- Unter <https://schul.cloud/#app> können Sie die Desktop-Anwendung herunterladen. Dabei erhalten Sie die für Ihr Betriebssystem optimierte Anwendung.

### **2. Download mobiler iOS-Applikation**

- Wenn Sie die schul.cloud auf Ihrem iPhone oder iPad nutzen möchten, öffnen Sie auf Ihrem mobilen Endgerät den Apple App Store und geben Sie im Suchfeld „schul.cloud“ ein. Zusätzlich finden Sie den Link auch auf der Homepage: <https://schul.cloud/>.
- Die schul.cloud-App wird Ihnen vorgeschlagen und kann aus dem App Store heruntergeladen werden.

### **3. Download der Android-Anwendung**

- Wenn Sie die schul.cloud auf Ihrem Android Smartphone oder Tablet nutzen möchten, öffnen Sie den Google Play Store und geben Sie im Suchfeld „schul.cloud“ ein. Zusätzlich finden Sie den Link auch auf der Homepage: <https://schul.cloud/>.
- Die schul.cloud-App wird Ihnen vorgeschlagen und kann aus dem App Store heruntergeladen werden.

## REGISTRIERUNG

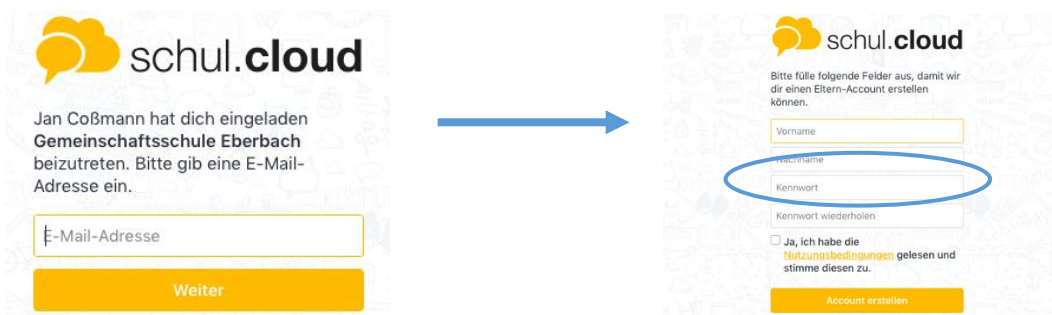
1. Sie haben von einem schul.cloud-Nutzer Ihrer Schule einen Registrierungsschlüssel erhalten.
2. Gehen Sie bitte auf der schul.cloud Seite (<https://schul.cloud/>) auf „Login schul.cloud“ oben rechts.  
→ Hinweis: Bitte nutzen Sie den Bereich auf der Homepage, der oben mit „schul.cloud“ benannt ist (*Nicht den Bereich schul.cloud pro*).



3. Anschließend klicken Sie bitte auf „Registrierungsschlüssel eingeben“.



4. Bitte geben Sie Ihren Registrierungsschlüssel ein und klicken sie auf „Prüfen“.
5. Folgen Sie anschließend bitte den weiteren Anweisungen: Geben sie zuerst Ihre E-Mail-Adresse, dann Ihren Namen ein, legen sie ein Kennwort fest und stimmen sie den Nutzungsbedingungen zu.
6. Klicken sie nun auf „Account erstellen“.



## VERSCHLÜSSELUNGSPASSWORT FESTLEGEN

Wenn Sie sich zum ersten Mal in der schul.cloud registrieren, also wie oben beschrieben einen neuen Account erstellt haben, legen Sie ein Verschlüsselungspasswort fest. Das Verschlüsselungspasswort darf nicht mit dem Kennwort für den Login übereinstimmen. Um Komplikationen zu vermeiden, sollten sie sich sowohl ihr Kennwort, als auch Ihr Verschlüsselungspasswort an einem sicheren Ort notieren.

### **Sie haben Ihr Verschlüsselungspasswort vergessen?**

Wenn Sie Ihr Verschlüsselungspasswort vergessen haben, können Sie ein neues Kennwort vergeben.

**ACHTUNG:** Um die Inhalte Ihrer verschlüsselten Chats einsehen zu können, müssen Sie von einem anderen Chatteilnehmer berechtigt werden. Vergeben Sie also nur dann ein neues Verschlüsselungspasswort, wenn Sie ihr altes Verschlüsselungspasswort wirklich nicht auffinden können.

## LOGIN UND LOGOUT

### 1. Login

- Rufen Sie bitte die schul.cloud Seite auf und klicken Sie im oberen Menübereich auf „Login“.
- Geben Sie Ihre E-Mail-Adresse und Ihr Kennwort ein, um sich einzuloggen.



### 2. Logout

- Klicken Sie auf das kleine Zahnradsymbol unten links und anschließend auf „Logout“.



	<b>Uhrzeit</b>	<b>Montag</b>	<b>Dienstag</b>	<b>Mittwoch</b>	<b>Donnerstag</b>	<b>Freitag</b>
	7.30 - 8.00 Uhr	FLEXIZEIT				
<b>1. Stunde</b>	8.00 - 8.45 Uhr					
<b>2. Stunde</b>	8.45 - 9.30 Uhr					
<b>Pause</b>	9.30 - 9.50 Uhr					
<b>3. Stunde</b>	9.50 - 10.35 Uhr					
<b>4. Stunde</b>	10.35 - 11.20 Uhr					
<b>Pause</b>	11.20 - 11.35 Uhr					
<b>5. Stunde</b>	11.35 - 12.20 Uhr					
<b>6. Stunde</b>	12.20 - 13.05 Uhr					
<b>Pause/ 7. Stunde</b>	13.05 - 13.50 Uhr					
<b>8. Stunde</b>	13.50 - 14.35 Uhr					
<b>9. Stunde</b>	14.35 - 15.20 Uhr					